

～大切な人だから～

伝わるまで あなたの電話へ  
何度も何度も自動で通報します

お一人で暮らすお年寄りの為の  
安否確認及び近親者への  
非常時通報設備

絆



メイデン株式会社

〒253-0071

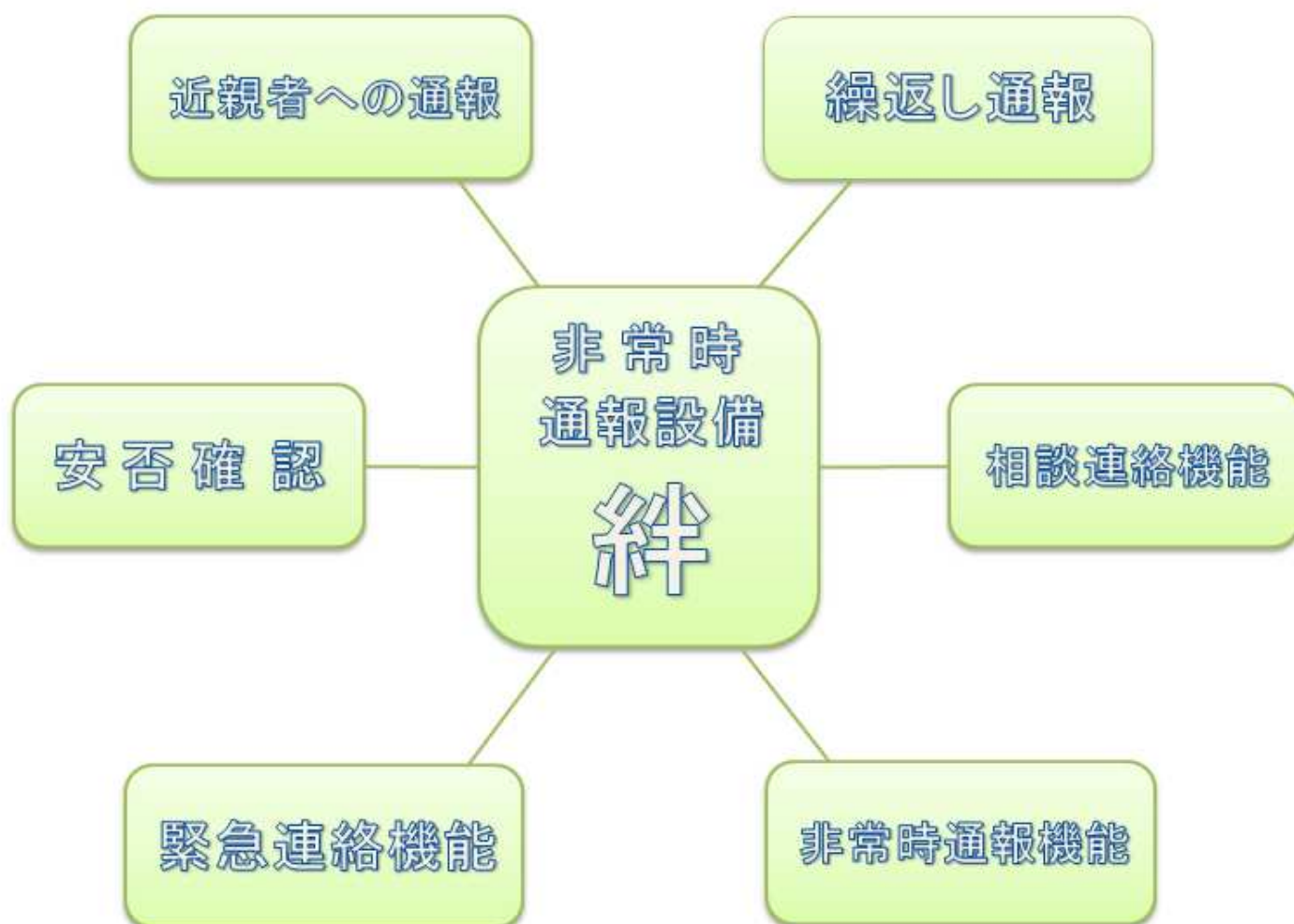
神奈川県茅ヶ崎市萩園2134

TEL 0467-57-0101(代)

FAX 0467-85-5348

HP <http://www.meidenco.jp>

## 非常時通報設備「絆」のおもな機能

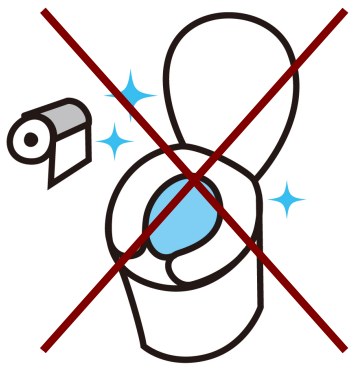


一人暮らしをしているあなたの大切なお母様が、  
突然病に襲われ動けなくなり長い間誰にも  
気付いてもらえなかったら・・・！



『母にこの前電話したときは、元気だと言っていたのでしばらく  
電話をしなかった。まさか突然動けなくなっていたなんて…』  
こんな後悔は決してしたくありません。

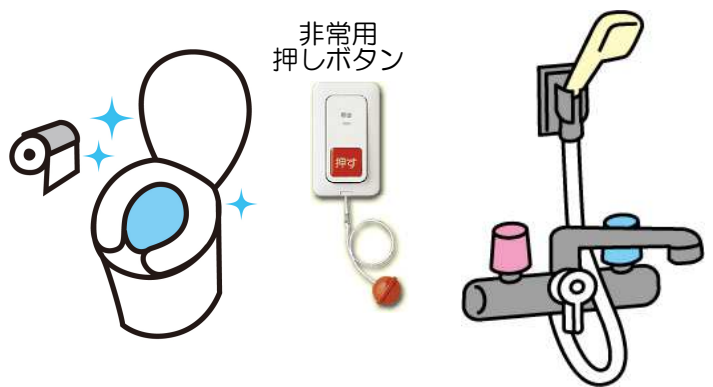
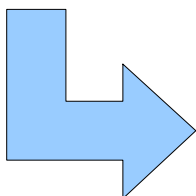
本装置は、一人暮らしのお母様がたとえば12時間以上トイレに入  
らない場合、あなたに自動通報する〈**安否確認**〉と、お母様がト  
イレや風呂場で動けなくなったときに、お母様が押しボタンであ  
なたに通報する〈**非常時通報機能**〉の2本立てで、たとえ、あな  
たがどんなに遠方にお住まいでも、あなたの大切な方をお守りす  
るお手伝いをいたします。



12時間以上使用されていない…

### 安否確認

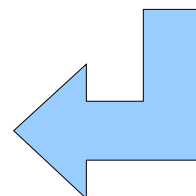
「トイレが12時間使用されて  
いません」等の音声通報



トイレ又は風呂場の  
押しボタンをお母様が押される…

### 非常時通報

「トイレ（又は風呂場）の非常ボタンが  
押されました」等の音声通報



◆ 近親者への通報 ◆

(警備会社セキュリティサービスへご加入の場合、警備会社の通報用ボタンを押せば警備会社の人が駆けつけてくれますが…)



気分がとっても悪い…。  
このボタンを押せば警備会社の人が  
駆けつけてくれるはずだけど、  
迷惑かけるし、そんな大げさにはしたくない。  
まだまだ大丈夫…。我慢しよう…。

この我慢が手遅れに！

これが、身内のあなたへの通報装置であれば、こんな遠慮はないはず。

体の様子を一番知っているあなたからの連絡が心から欲しいはずです。本装置は、非常用押しボタンを押した際、近親者等の電話、携帯電話へ音声で緊急の内容を通報します。

◆ 繰返し通報 ◆

私の電話機が留守電設定になっていたので  
緊急通報のメッセージになかなか気づかなかった！



一般的な個人への通報装置では1回着信すると、通報が終了してしまいます。

あなたの留守電に着信した場合、留守録音メッセージが入っていることにあなたが気付かないと手遅れに…。

本装置はあなたの電話へ着信後も

- あなたがその電話機のボタン操作で信号を送り、緊急通報装置を停止の状態にする。
- お母様が緊急通報装置の黒いリセットボタンを押すか、センサーを設置したトイレ等に入りセンサーを動作させる。

のいずれかをしない限り、一度メッセージを送った後も設定時間後、誰かが気付くまで何度も通報の電話を掛け直します。

## ◆ 安否確認 ◆

《突然意識がなくなり動けなくなってしまった時…》

ペットが入らない必ず定期的に通うトイレ等に人感センサーを設置します。決められた時間以上使用されないと、自動通報装置により事前に設定した近親者等の電話番号（最大5箇所）へ音声（任意録音可能）で「〇〇時間トイレが使用されていません。」等通報を入れます。

居間等、常時生活している部屋にマイク及びスピーカーを設置します。あなたが通報を受けた時のほか、何度電話をかけてもお母様が電話に出ない場合、自動的にハンズフリーに切替わり「呼びかけ」が外部の電話機から行え、部屋の様子を音で知ることができます。（通報先の電話番号として、「110番」、「119番」を設定することはできません。）

## ◆ 非常時通報 ◆

《風呂場・トイレ・居間等で気分が悪くなったり、動けなくなった場合》

風呂場・トイレ・居間等に非常用押しボタンを設置します。押しボタンを押す、または紐を引くと事前に設定した近親者等の電話番号（最大5箇所）へ電話し、「風呂場の非常ボタンが押されました」等の音声で知らせます。オプションで玄関外に警報ブザーを設置し、近所へ知らせることも可能です。




オプションとして、次の機能も追加できます。

◆ 緊急連絡 ◆

《訪問販売対策に…》

訪問販売対策用に内玄関に、緊急連絡用押しボタンスイッチ及び、スピーカー、マイクを設置します。訪問販売者が、強引に内玄関に入り込み、お母様が断ってもなかなか訪問販売者が帰らない場合、緊急連絡用押しボタンスイッチを押すと設定された電話番号へ電話し、「訪問販売が来ています」と音声で伝えます。電話を受けた人はそのまま電話機のボタン操作で「あまりしつこいと警察を呼びますよ」等の簡易的な会話ができます。

お母様がボタンを押すと…



緊急連絡用押しボタンスイッチ  
WS65311 (Panasonic)

設定した電話番号へ音声通報が届きます。

訪問販売が来ています。



スピーカー SP-600A (TAKEX)



お断りします。  
お帰りください!!



音声通報を受けたあとボタン操作で、あらかじめ設置したスピーカー、マイクを使って会話が可能

◆ 相談連絡 ◆

《振り込め詐欺等への対応》

困ったときの相談・連絡用に、別に緊急連絡用押しボタンを設置します。振り込め詐欺らしき電話が入り、動転して判断がつかなくなるような時は、緊急連絡用押しボタンを押すと、「すぐに連絡をください」等のメッセージを送ります。電話を受けた人とマイク、スピーカーで簡易的な話ができます（この場合は本装置専用にもう1本電話回線が必要になります。）



## ■ 機能内容

### 《通報回数等》

- 通報電話をかけて、話中など通報できない時は、3分間隔で繰り返し設定回数（1～99回）電話をかけ直します。
- 通報先に着信するとメッセージを伝えます。メッセージは5回又は10回繰り返します。その後、通報装置側の電話がハンズフリーに切り替わり、スピーカー、マイクで設定時間（1～30分）簡易的な会話ができます。
- 通報先に着信後、設定時間（例：10分）経過すると、再度通報します。（留守番電話に着信した場合の対策）通報を受けたプッシュホン電話機か携帯電話で停止の操作を行うか、住人が緊急通報装置のリセットボタンを押すまで繰り返します。（設定した通報回数で自動停止させることもできます。）

### 《定期通報》

- 通報装置が正常であることを登録された通報先に定期的に通報することができます。1日、7日、14日、28日のいずれかを選択できます。

### 《停電通報》

- 通報装置の電源が切れると、指定された通報先に通報します。

### 《通報形態》

- 通報先は、5ヶ所まで登録可能。
- 通報先が、2ヶ所以上に設定されている場合、1ヶ所どこかに着信すると他には通報しない形態と、設定された全ての通報先に順に通報する形態とを選べます。

### 《ハンズフリー通話》

- 外部プッシュホン電話機や携帯電話より、緊急通報装置に登録された電話番号を設定回数（例15回）呼び出した後、自動着信します。ピーパー音の後、外部電話機のボタン操作でスピーカー、マイクでハンズフリー通話が可能になります。電話をいくらかけても出ない場合など、室内に呼びかけができます。



## 《通報内容》

「トイレが〇〇時間使用されていません。」

「風呂場の非常ボタンが押されました」等、任意に最大8種類入力できます。

## 《入力音声》

ナレーションのほか、ご自身の声を録音できます。

### ■ 設備機器

緊急通報装置 (TAKEX自動通報装置、オムロンプログラムリレー内蔵)	1面
人感センサー(2個以上オプション)	1個
非常用押しボタン	3個
LED表示灯 露出スイッチ	1組
マイク、スピーカー(2組目はオプション)	1組
オプション 緊急連絡用押しボタン	1～2個

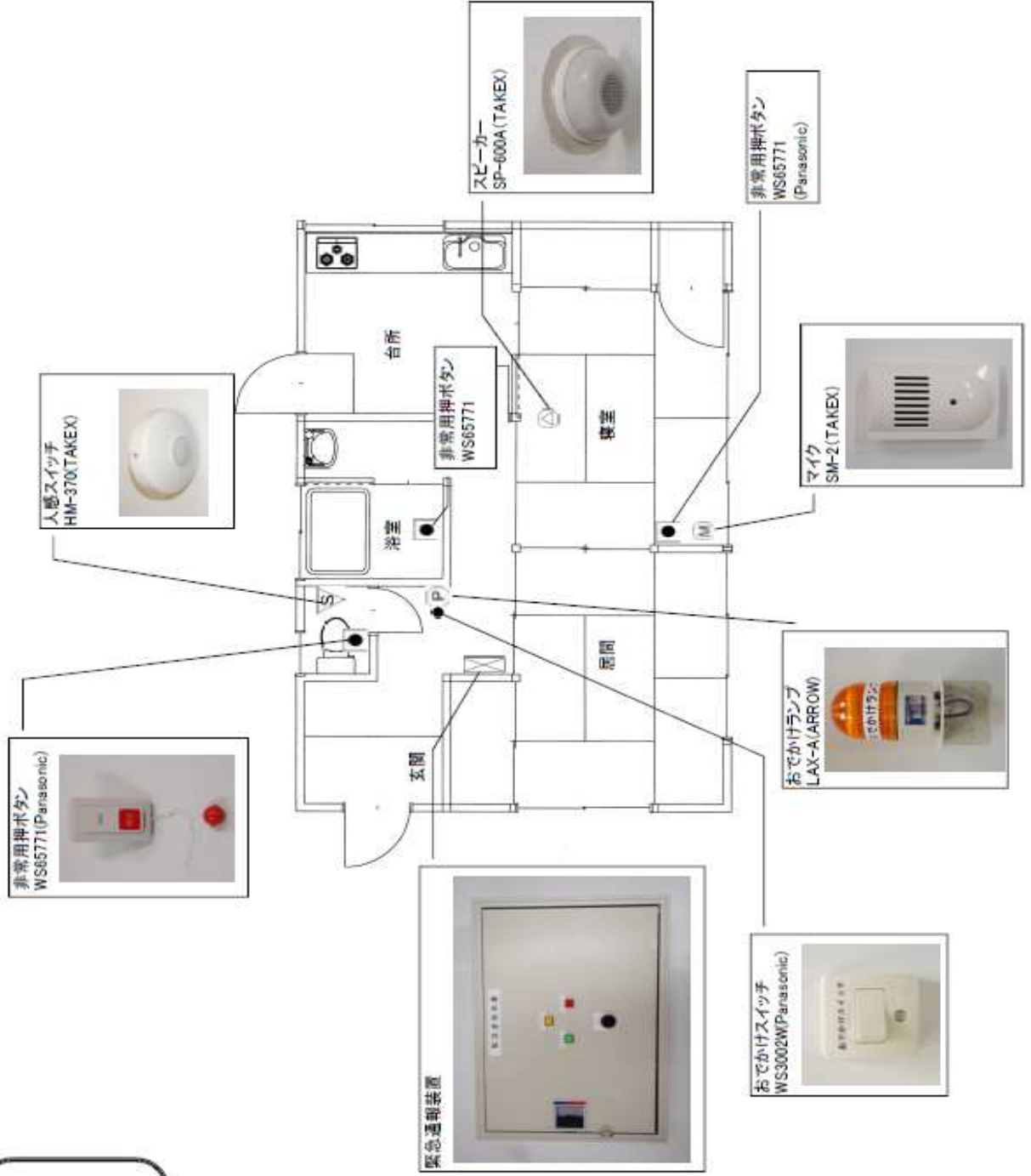
### ■ 設置条件

- 一般加入電話回線 (本装置の自動通報用に接続使用します。話し中には自動通報できませんので御注意下さい。)
- 100Vコンセント (緊急通報装置電源用に分岐使用します)



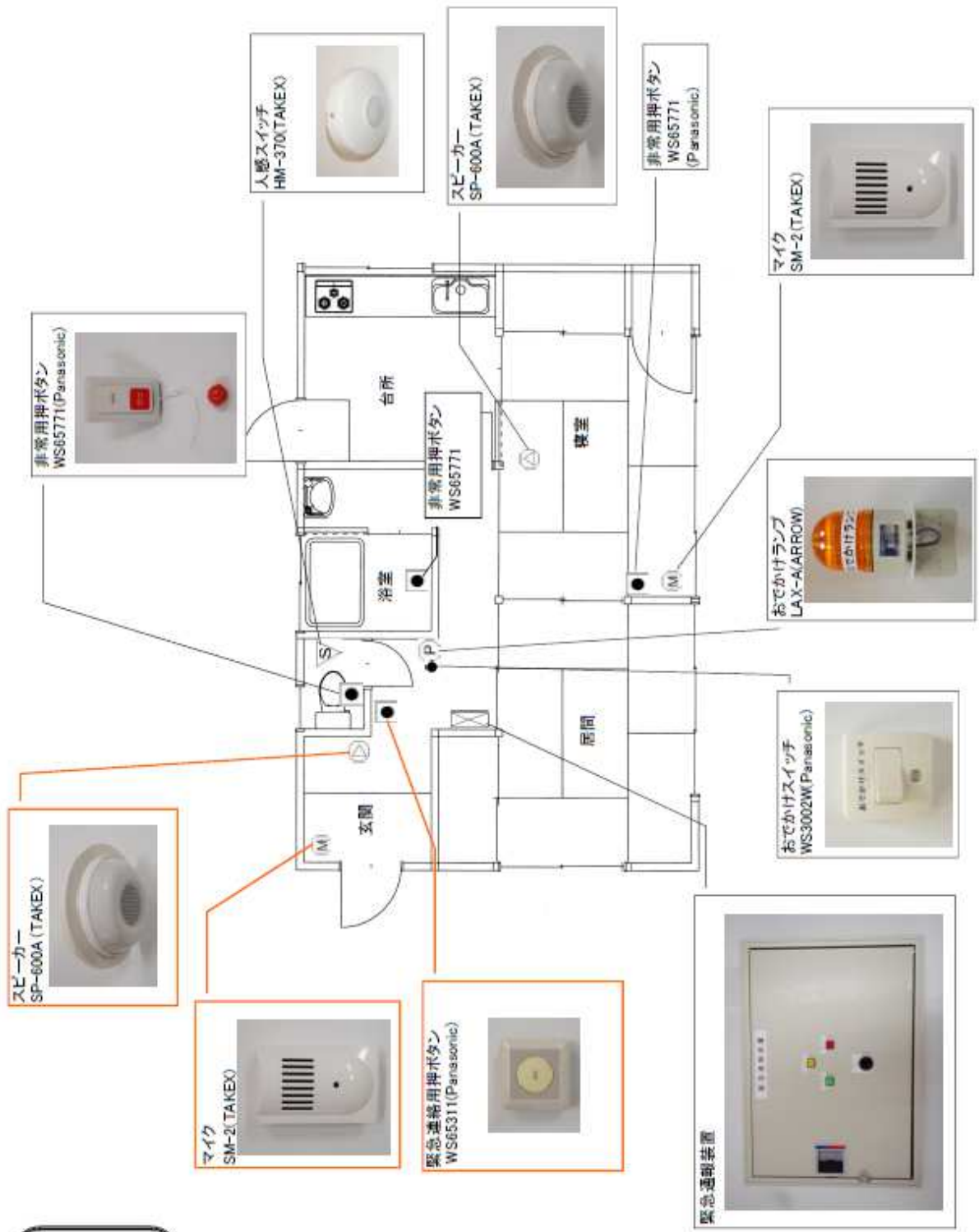
サイズ： 縦 400 mm × 横 550mm × 奥行き 180mm

基本設備



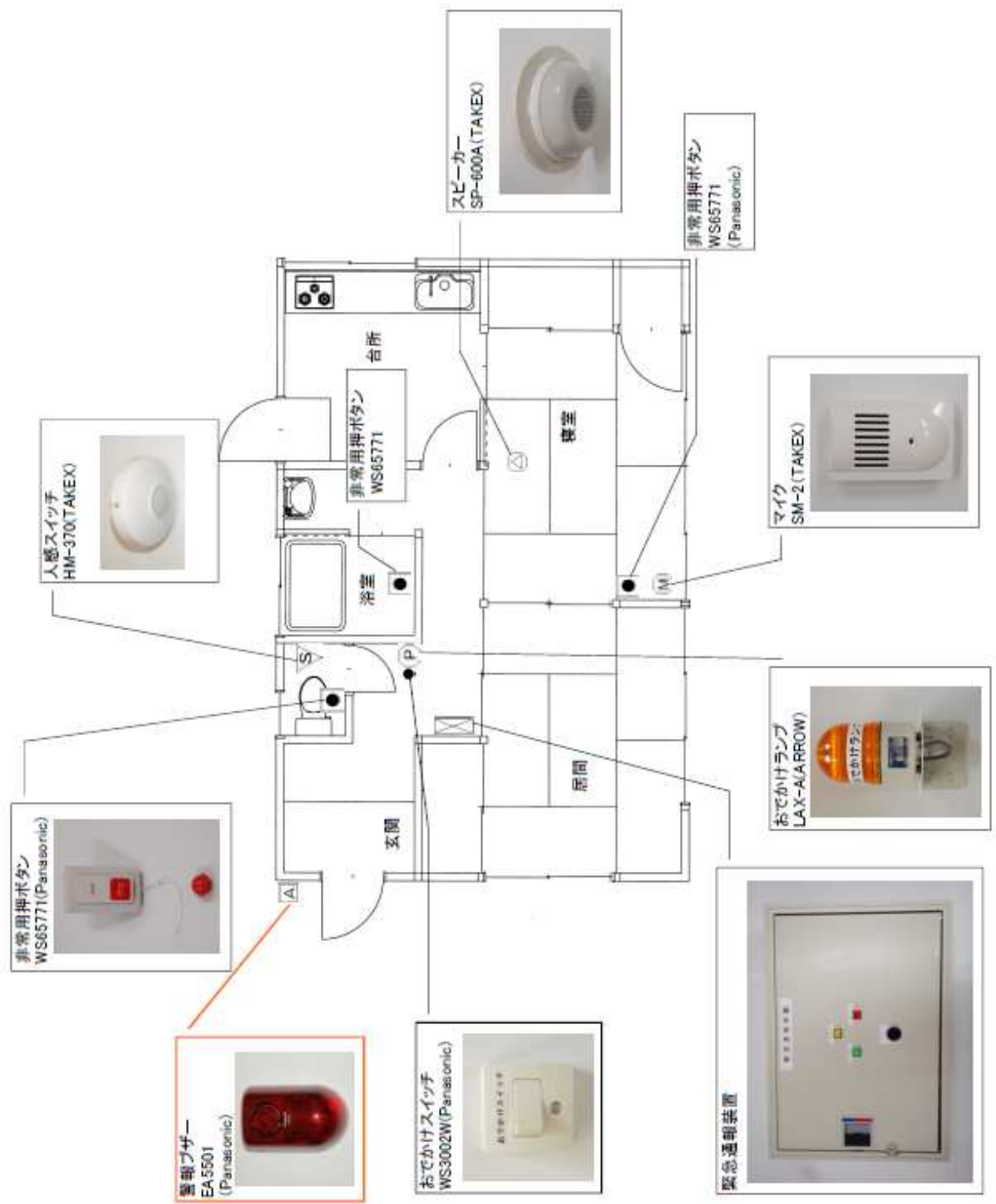
# オプション

訪問販売対策



### オプション

外部ブザー取付  
風呂、トイレ等非常用押ボタンが  
押されたとき、玄関外のブザーが  
鳴ります。



## 緊急通報設備標準工事価格

内 訳		金額(税込)
緊急通報装置	ボックス PBX-3B 自動通報装置 SC-85P2 プログラムリレー ZEN-20C2DR-V2 人感センサー HM-370 x 1 プルスイッチ付非常用押しボタン WS65771 x 3 LED表示灯 LAX-A x 1 露出スイッチ WS3002W x 1 集音マイク SM-2 x 1 アンブ付スピーカー SP-600A x 1 通報装置電源工事費(最寄コンセントに差込または分岐工事) 各機器の設置工事及び配線工事費 電話線接続作業 機器調整試験費	226,800  172,200
機器及び標準工事費 神奈川県内		
基本設備合計		¥399,000
オプション 機器設置と同日標準工事費共 ※	ブルスイッチ付非常用押しボタン WS65771 x 1箇所追加に付 緊急連絡用押しボタン WS65311x 1箇所追加に付 室内マイク スピーカー x 1組 外部ベル x 1箇所 to 付	8,000 6,000 21,000 37,000

ご注意 本価格の標準工事とは、木造 平屋 建坪25坪程度で通常作業時間1日以内に作業終了できるものです。配線はできるだけ目立たぬよう、天井内または壁内の隠蔽配線を心がけますが、困難な場合はケーブルを回り縁等に止める露出のケーブル配線となります。目立つところは、樹脂モールでカバーいたします。オプション数が多くなるとプログラムリレーの追加が必要となります。(別途御見積)

※ 設置工事終了後の後日、追加御注文の場合は別途御見積といたします。

## ■ よくあるご質問

### 質問1. 操作が難しそうですが…？

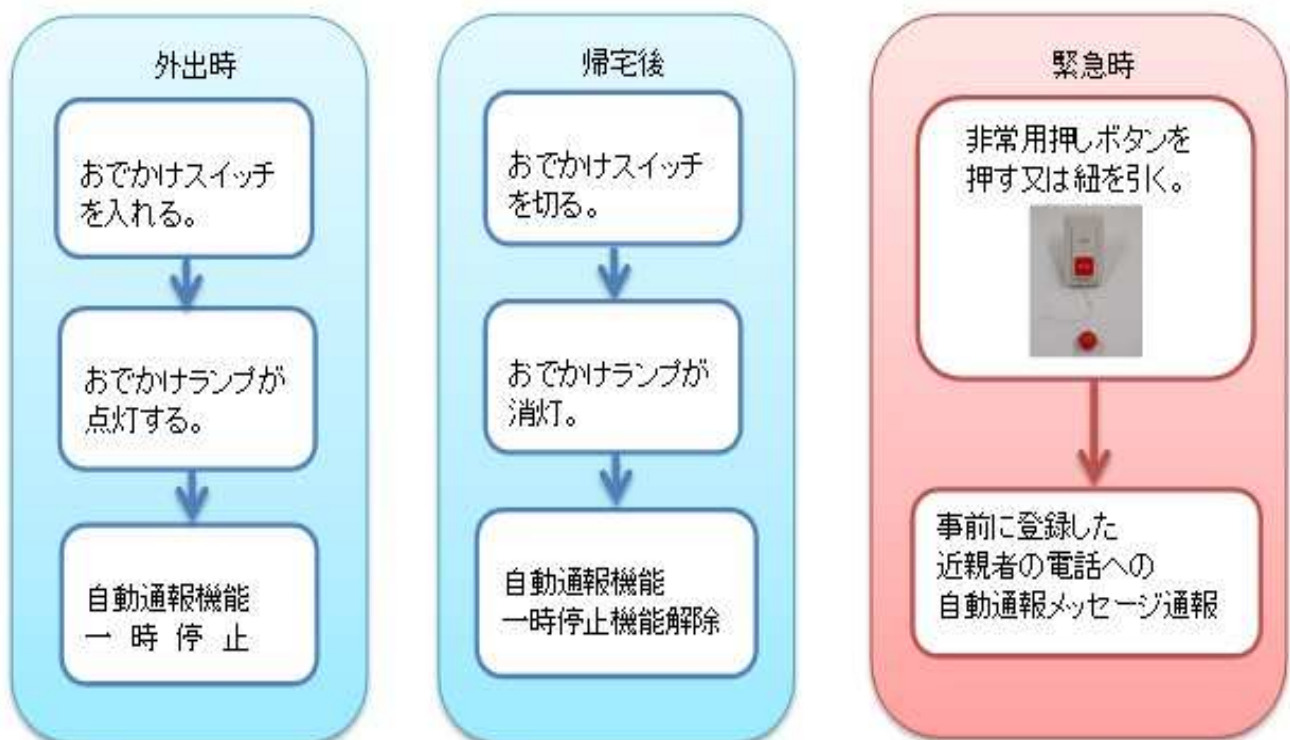
回答 難しくありません。ご在宅のときは何もする必要はありません。

外出の時に、自動通報機能を一時停止させるため、玄関の近くに設置した「おでかけスイッチ」を入れてください。「おでかけスイッチ」を入れると近くに設置した「おでかけランプ」が点灯します。帰宅したら「おでかけスイッチ」を切り、「おでかけランプ」を消してください。

自動通報機能が再び働き始めます。

緊急のときは、トイレや風呂場に設置した非常押しボタンを押すか、紐を引っ張ってください。事前に登録された近親者の電話へ自動でメッセージ通報が入り、非常事態を知らせます。

通報装置の作動開始や、停止の操作は通報電話を受ける方が外部の電話機からボタン操作で行います。弊社でも無料で代行致します。



質問2. 外出のとき、「おでかけスイッチ」を入れ忘れるとどうなりますか？

回答 通常12時間トイレに行かないことは少ないと思われるので、通報装置設置時に係員が12時間程度でタイマーをセットします。12時間以上トイレに入らないと通報を受けた人から電話が入りますので、帰宅していれば無事を伝え、トイレに入るか、または緊急通報装置の黒い「リセットボタン」を押してください。「リセットボタン」を押すことで、通常の作動状態に戻り緊急通報は再度出なくなります。。

外泊等すぐには帰宅できない場合、「おでかけスイッチ」の入れ忘れを思い出した時点ですぐに通報を受ける方に連絡して通報装置の作動を電話機のボタン操作で止めてもらってください。弊社に連絡いただいても対応致します。

質問3. 孫が来るといたずらで非常用押しボタンを押しそうです。

回答 非常用押しボタンを押すと緊急通報が出てしまうので、来ている間「おでかけスイッチ」を入れて「おでかけランプ」を点灯させておいてください。緊急通報機能は一時停止し、非常用押しボタンを押しても緊急通報は出なくなります。帰った後は必ず「おでかけランプ」は消してください。緊急通報装置は作動を開始します。「おでかけスイッチ」を入れたり切ったりしても問題はありませんが、お一人でご在宅時は必ず「おでかけスイッチ」を切り、「お出かけランプ」を消してください。

質問4. 取付後サービス料等、メイデン(株)への毎月の支払いが必要ですか。

回答 本装置はお買い上げいただいた時の費用以外は基本的に必要ありません。  
(特別な出張サービスの御依頼は別途請求となりますが、必ず事前に御見積いたします。)

## メイデン株式会社とはどんな会社？

神奈川県茅ヶ崎市にある昭和55年設立の小さな電気設備会社です。

でも、取引先はとてもビッグです。

### 〔株式会社ティラド 様〕

建設機械では世界No.1の熱交換システムメーカー。主力工場秦野製作所と昭和56年より30年間の長きに渡りお取引いただき、所内電気設備工事大半の設計及び施工をお任せいただいております。平成22年11月、秦野製作所創業50周年にあたり感謝状を頂きました。

### 〔JX日鉱日石エネルギー株式会社 様〕

2010年、新日本石油株式会社と合併し石油業界最大となったJXホールディングスの建設部門。平成元年より共同石油株式会社、ジャパンエナジー株式会社と社名は変わりましたが、23年間継続してお取引いただき、ガソリンスタンド建設等の設計施工のお手伝いをさせていただいております。

### 〔コバレントマテリアル株式会社 様〕

旧社名 東芝セラミックス株式会社 平成4年より19年間継続して秦野事業所内の電気設備工事をさせていただいております。

### 〔官庁関係〕

法務省 横浜刑務所 平成15年度より

神奈川県 平成10年度より

茅ヶ崎市 平成15年度より

ほとんど毎年、工事契約をさせていただいております。



設備工事の良し悪しは会社規模の大きさではなく、最終的に現場の作業者個人の技術力の差によるものが大きいと思います。大手企業の各社様に長年ご信頼いただいている弊社の技術は一流と自負いたしております。

(詳細はホームページをご覧ください)

HP <http://www.meidenco.jp>

神奈川県知事許可 (般-18) 第39269号

東京電力株式会社 登録 平塚No. 3115

神奈川電気工事工業組合 平塚地区本部 288号

茅ヶ崎電設協会会員

茅ヶ崎市防犯灯協力会会員